

**PREGÃO SESC/AP Nº 20/0005- PG  
ESPÉCIE: ELETRÔNICO Nº 20/005**

**ANEXO VI**

**PROJETOS DOS ITENS 01 A 38 (MOVEIS PLANEJAJOS – ANEXOS)**

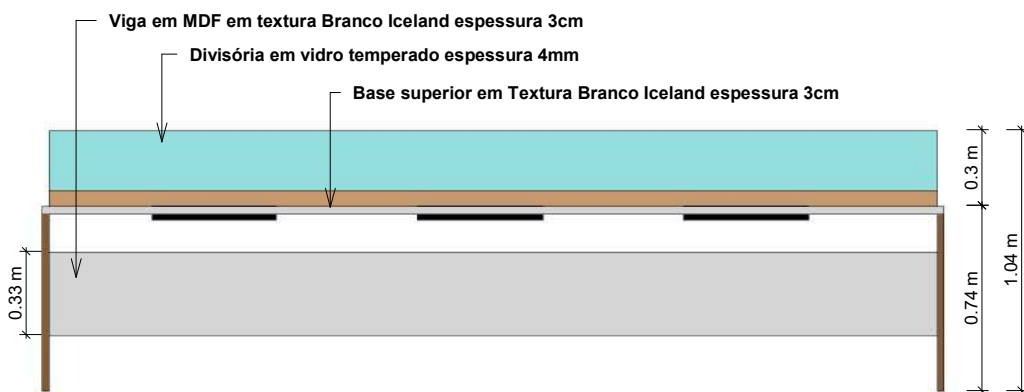


## DESCRIÇÃO:

Ilha de trabalho com dimensões de 3.6 x 1.4 x 0.74 m em MDF nas texturas Nogal Champagne e Branco Iceland com divisória e vidro temperado de 4mm de espessura com módulos de tomadas elétricas e lógica.

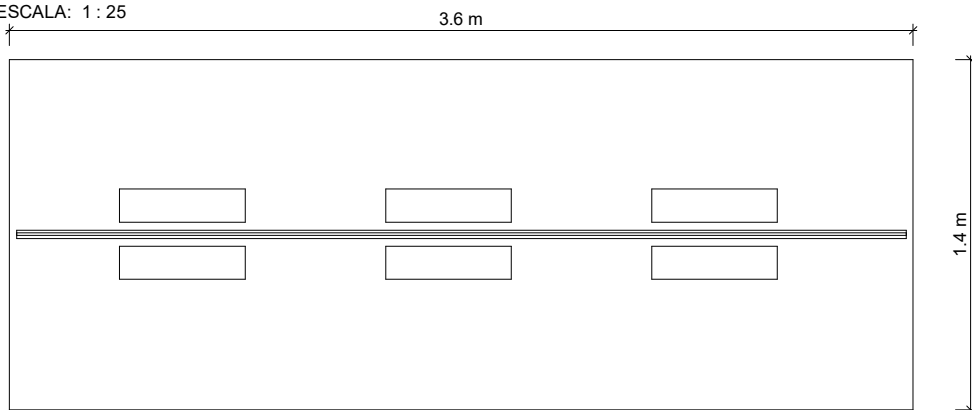
### Vista 3D 12\_1

ESCALA: 1 : 1



### Corte 15

ESCALA: 1 : 25



### EM Planta - Ilha 6 lugares

ESCALA: 1 : 25

	<b>ARQUITETURA DE INTERIORES</b>	<b>ILHA TRABALHO MOD. RPI6LM1030</b>	
		Data <b>31/01/2019</b>	Prancha <b>10</b>
rpontes@sescamapa.com.br	Quantitativo Geral <b>03 UNIDADES</b>	Autor <b>RAIONIL PONTES</b>	Agente Administrativo: <b>ELENILSON PALHETA</b>
			Escala <b>Como indicado</b>

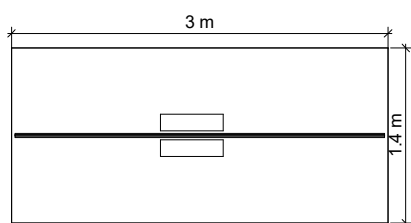


## DESCRIÇÃO:

Ilha de trabalho 4 lugares em MDF nas texturas Branco Iceland com as dimensões de 3.00 x 1.40 x 0.74 m e divisória em vidro temperado de 4mm com dois módulos de tomadas elétrica e lógica. Sendo 8 tomadas e 4 tomadas lógicas.

### RPI4PM1020

ESCALA: 1 : 1



### Em Planta - Ilha 4P

ESCALA: 1 : 50

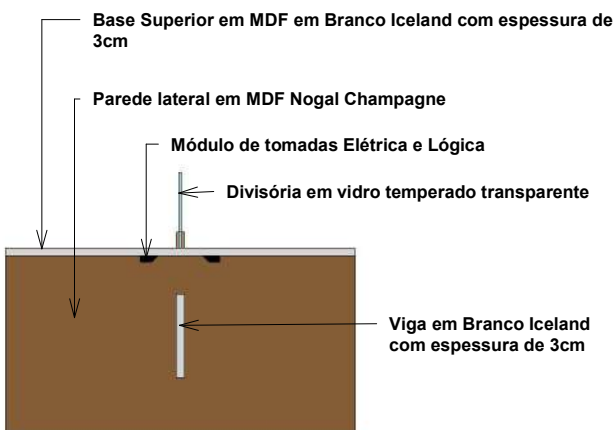
Base Superior em MDF em Branco Iceland com espessura de 3cm

Parede lateral em MDF Nogueira Champagne

Módulo de tomadas Elétrica e Lógica

Divisória em vidro temperado transparente

Viga em Branco Iceland com espessura de 3cm



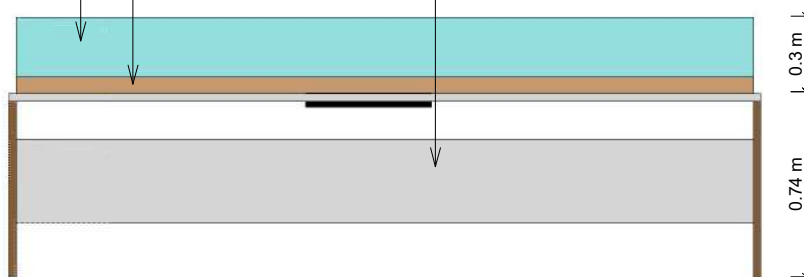
### Corte 10

ESCALA: 1 : 25

Divisória em vidro temperado de 4 mm

Sustentação do vidro temperado em MDF Nogueira Champagne

Viga em Branco Iceland espessura de 3 cm



### Corte 9

ESCALA: 1 : 25



## ARQUITETURA DE INTERIORES

### ILHA DE TRABALHO MOD. RPI4PM1020

Data 31/01/2019

Prancha

Autor RAIONIL PONTES

06

rpontes@sescamapa.com.br

Quantitativo Geral

12 UNIDADES

Agente Administrativo: ELENILSON PALHETA

Escala

Como indicado

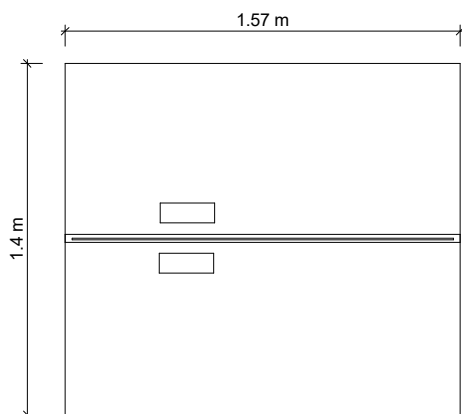


## RPI2PM1010

ESCALA: 1 : 1

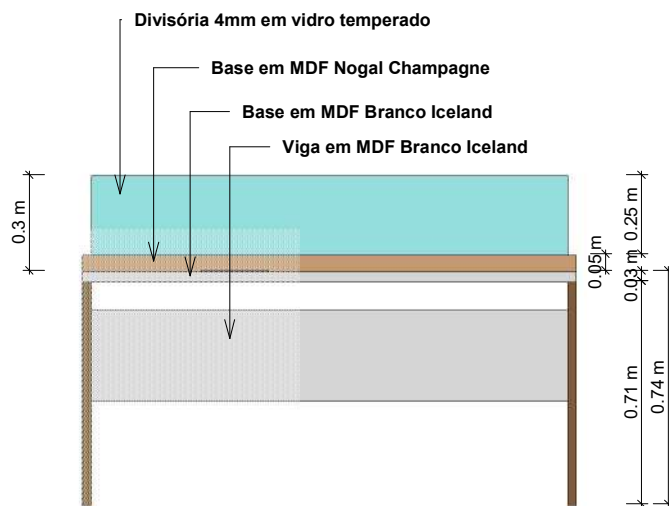
### DESCRIÇÃO

Ilha de trabalho nas dimensões 1.40 x 1.57 x 0.74 m com altura de total de 0.74cm em MDF com 3cm nas texturas Nogal Champagne e Branco Iceland com divisória em vidro temperado fixado em MDF, com 4 tomadas 2P + T e 2 tomadas M8V com rabicho e conector tipo plug formando um circuito de energia.



**Em Planta - Ilha 2P**

ESCALA: 1 : 25



**Corte 2**

ESCALA: 1 : 20

	<b>ARQUITETURA DE INTERIORES</b>	<b>ILHA DE TRABALHO RPI2PM1010</b>	
		Data <b>31/01/2019</b>	Prancha <b>02</b>
rpontes@sescamapa.com.br	Quantitativo Geral <b>10 UNIDADES</b>	Autor <b>RAIONIL PONTES</b>	Escala <b>Como indicado</b>



## MODELO RPG3M5050

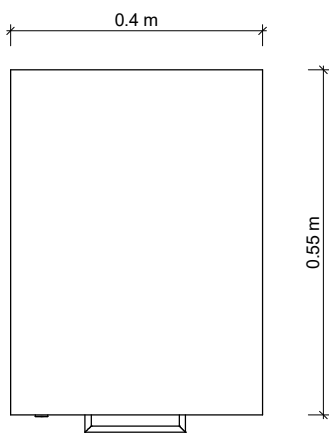
ESCALA: 1 : 1

### DESCRIÇÃO:

Gaveteiro em MDF nas dimensões 0.63 x 0.55 x 0.40 m e texturas Nogal Champagne e Branco Iceland com 3 gavetas, puxador em aço escovado, conjunto de chaves, 4 rodinhas para deslocamento.

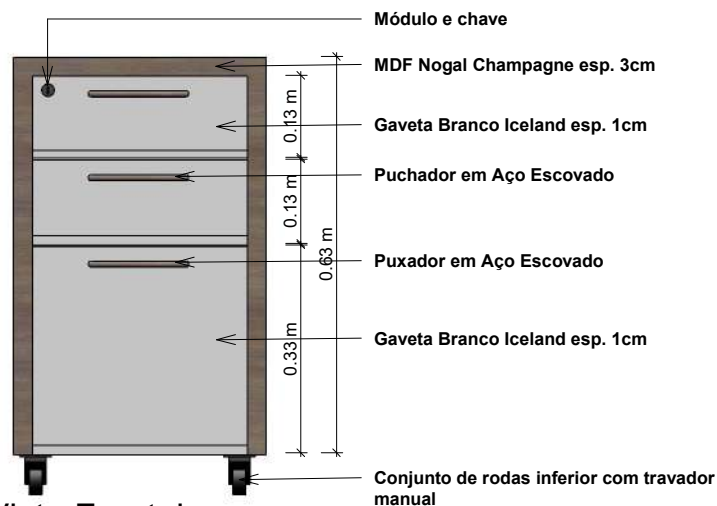
### ABERTURA DAS GAVETAS

ESCALA: 1 : 1



### Em Planta - Gaveteiro

ESCALA: 1 : 10



### Vista Frontal

ESCALA: 1 : 10

	<b>ARQUITETURA DE INTERIORES</b>	<b>GAVETEIRO MODELO RPG3M5050</b>	
		Data 31/01/2019	Prancha 01
rpontes@sescamapa.com.br	Quantitativo Geral 140 UNIDADES	Autor RAIONIL PONTES	Escala Como indicado

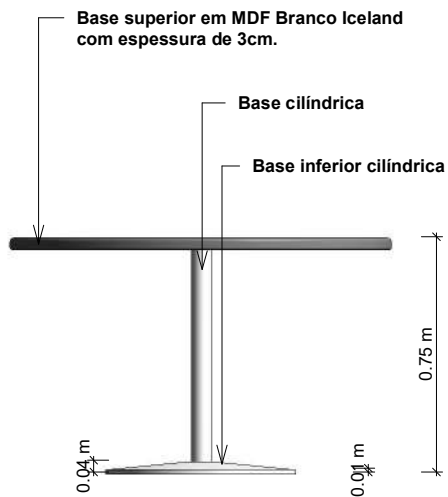


## RPMSM4050

ESCALA: 1 : 1

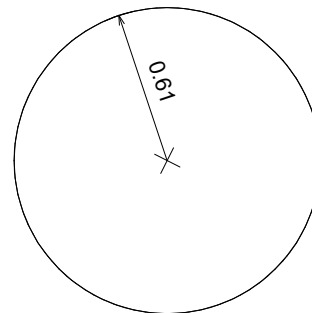
### DESCRIÇÃO:

Mesa Simples redonda com raio de 0.61 m e altura 0.75 m em MDF nas texturas Branco Iceland com dimensões e suporte metálico.



### Corte 7


ESCALA: 1 : 20



### Em Planta - Mesa Reunião Simples

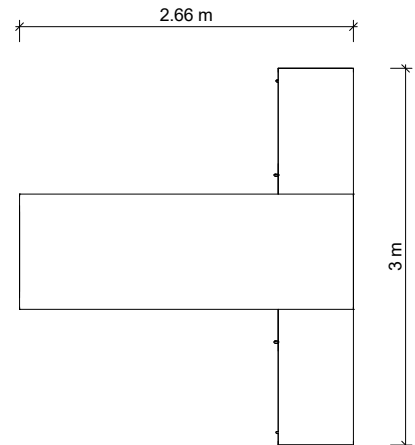
ESCALA: 1 : 25

	<b>ARQUITETURA DE INTERIORES</b>	<b>MESA MODELO RPMSM4050</b>	
		Data <b>31/01/2019</b>	Prancha <b>05</b>
rpontes@sescamapa.com.br	Quantitativo Geral <b>06 UNIDADES</b>	Autor <b>RAIONIL PONTES</b>	Escala <b>Como indicado</b>



### Vista 3D 13\_2

ESCALA: 1 : 1

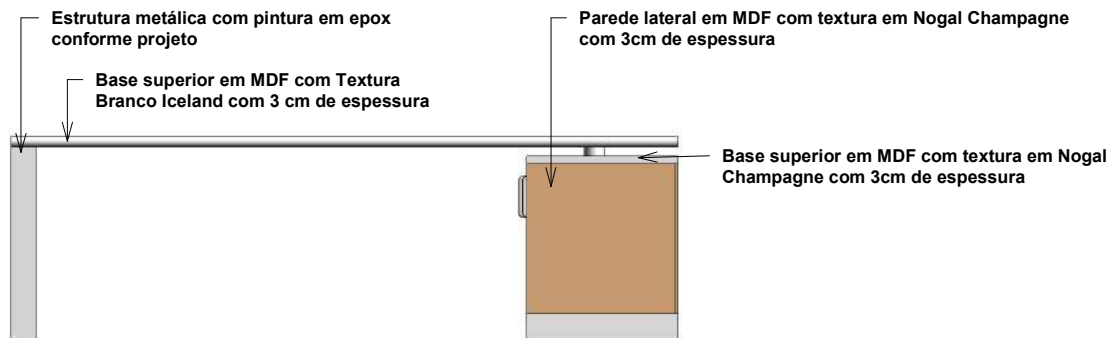


### Em Planta - Mesa Diretor

ESCALA: 1 : 50

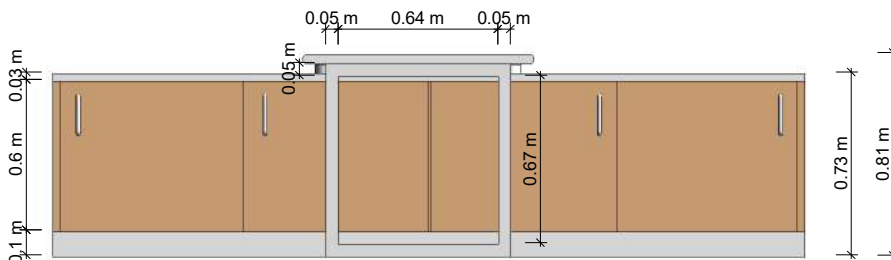
### DESCRIÇÃO:

Mesa executiva com estrutura em "T" composta de armários e estrutura metálica nas dimensões de 3.00 x 0.64 x 0.80 m. Com conjunto de chaves para todas as portas e suporte metálico na extremidade principal.



### Corte 17

ESCALA: 1 : 25



### Corte 18

ESCALA: 1 : 25

	<b>ARQUITETURA DE INTERIORES</b>	<b>MESA DIRETOR</b> <b>MESA EXECUTIVA MOD. RPMM4060</b>	
		Data <b>31/01/2019</b> Autor <b>Autor</b>	Prancha <b>11</b>
rpontes@sescamapa.com.br	Quantitativo Geral <b>03 UNIDADES</b>	Agente Administrativo: <b>ELENILSON PALHETA</b>	Escala <b>Como indicado</b>

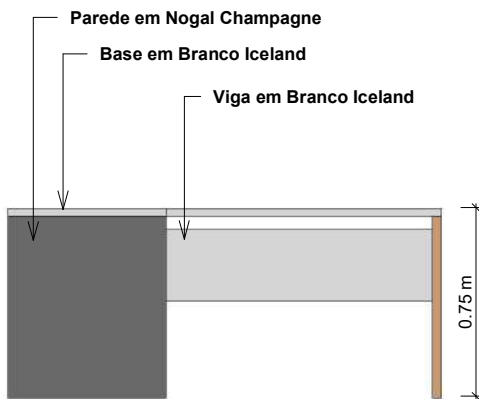


## RPMCM4040

ESCALA: 1 : 1

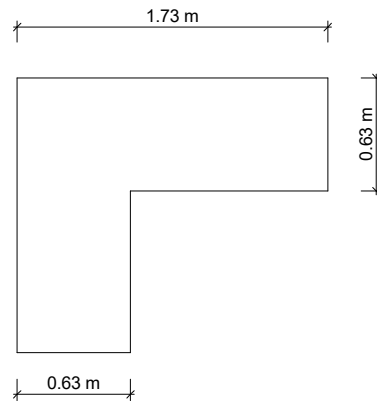
### DESCRIÇÃO:

Mesa em MDF nas texturas Nogal Champagne e Branco Iceland com dimensões 1.73 x 0.63 x 0.63m com altura de 0.75m.



### Corte 6

ESCALA: 1 : 25



### Em Planta - Mesa Coordenador

ESCALA: 1 : 35

	<b>ARQUITETURA DE INTERIORES</b>	<b>MESA MODELO RPMCM4040</b>	
		Data <b>31/01/2019</b>	Prancha <b>04</b>
rpontes@sescamapa.com.br	Quantitativo Geral <b>14 UNIDADES</b>	Autor <b>RAIONIL PONTES</b>	Escala <b>Como indicado</b>



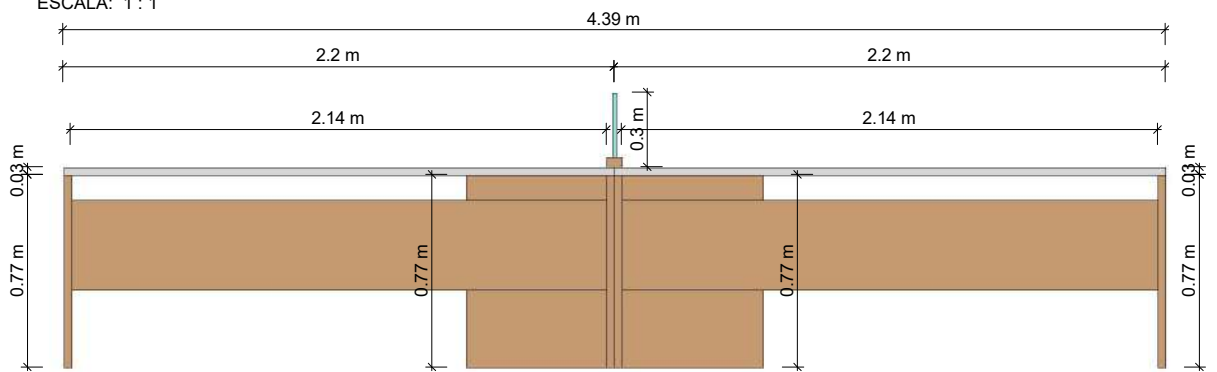


### DESCRIÇÃO:

Mesa de trabalho executiva em MDF nas texturas Branco Iceland e Nogal Champagne, nas dimensões 4.39 x 0.58 x 0.77 m.

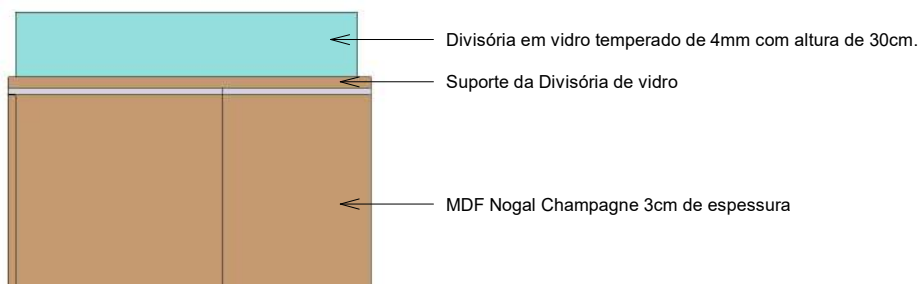
### Vista 3D 39\_1

ESCALA: 1 : 1



### Corte 59

ESCALA: 1 : 25



### Corte 60


ESCALA: 1 : 25

	<b>ARQUITETURA DE INTERIORES</b>	<b>MESA DA SECRETARIA GERAL MODELO RPMD010</b>	
		Data <b>31/01/2019</b>	Prancha <b>40</b>
rpontes@sescamapa.com.br	Quantitativo Geral <b>01 UNIDADE</b>	Autor <b>RAIONIL PONTES</b>	Escala <b>Como indicado</b>
		Agente Administrativo: <b>ELENILSON PALHETA</b>	



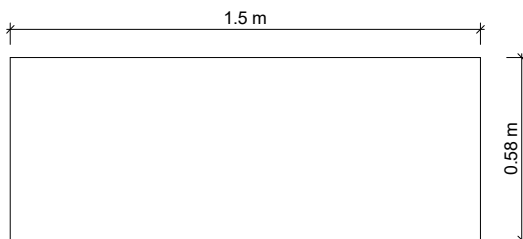
**Vista 3D 14\_1**

ESCALA: 1 : 1



**Corte 19**

ESCALA: 1 : 15



**Em Planta - Mesa Simples**

ESCALA: 1 : 20

**DESCRIÇÃO:**

Mesa simples nas dimensões de 1.5 x 0.58 x 0.74m em MDF nas texturas de Nogueira Champagne e Branco Island.

	<p align="center"><b>ARQUITETURA DE INTERIORES</b></p>	<p align="center"><b>MESA SIMPLES MOD RPMM4060</b></p>	
		Data <p align="center"><b>31/01/2019</b></p>	Prancha <p align="center"><b>12</b></p>
rpontes@sescamapa.com.br	Quantitativo Geral <p align="center"><b>11 UNIDADES</b></p>	Autor <p align="center"><b>Autor</b></p>	Escala <p align="center"><b>Como indicado</b></p>
		Agente Administrativo: <p align="center"><b>ELENILSON PALHETA</b></p>	

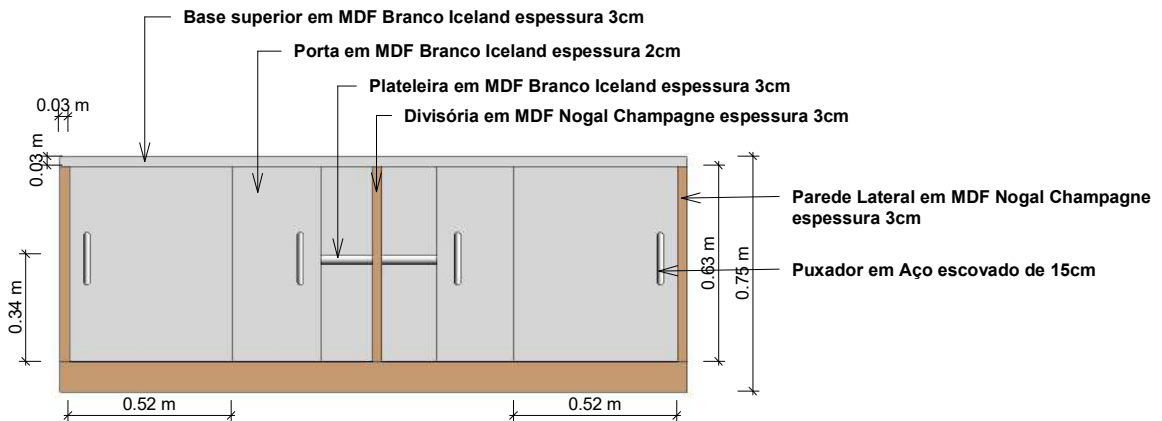


## DESCRIÇÃO:

Armário baixo 4 portas nas dimensões de 2.00 x 0.67 x 0.75 m em MDF nas texturas Nogal Champagne e Branco Iceland com plateleira intermediária, puxador em aço escovado e conjunto de chaves.

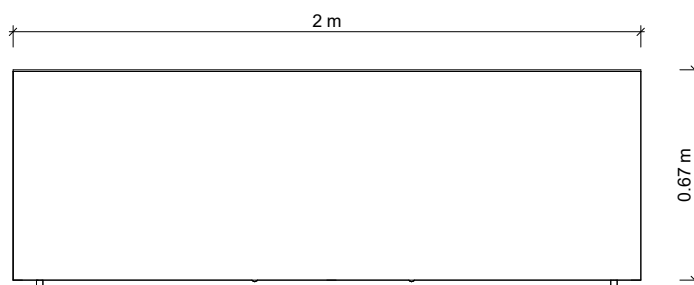
### RPA4P3030

ESCALA: 1 : 1



### Corte 4

ESCALA: 1 : 20



### Em Planta - Armário Baixo

ESCALA: 1 : 20

	<b>ARQUITETURA DE INTERIORES</b>	<b>ARMÁRIO MODELO RPA4P3030</b>	
		Data <b>31/01/2019</b>	Prancha <b>03</b>
rpontes@sescamapa.com.br	Quantitativo Geral <b>55 UNIDADES</b>	Autor <b>RAIONIL PONTES</b>	Escala <b>Como indicado</b>




### DESCRIÇÃO:

Bancada em MDF nas texturas Nogueira Champagne e Branco Island com dimensões 3.77 x 0.74 x 0.70 m.

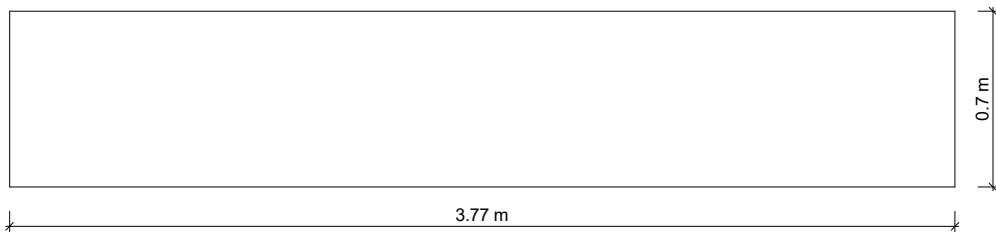
### Vista 3D 15\_1

ESCALA: 1 : 1



### Corte 20

ESCALA: 1 : 25



### Em Planta - Bancada do Saúde Mulher

ESCALA: 1 : 25

	<b>ARQUITETURA DE INTERIORES</b>	<b>BANCADA DA SAÚDE MULHER MODELO RP3P1010</b>	
		Data <b>31/01/2019</b>	Prancha <b>13</b>
rpontes@sescamapa.com.br	Quantitativo Geral	Autor <b>RAIONIL PONTES</b>	Escala <b>Como indicado</b>
		Agente Administrativo: <b>ELENILSON PALHETA</b>	



**Vista 3D 9\_2**

ESCALA: 1 : 1

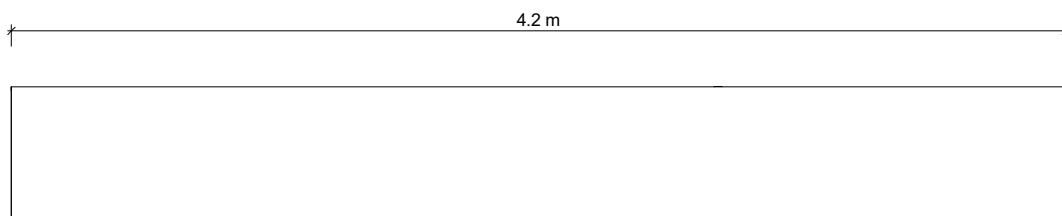


**Vista 3D 8\_1**

ESCALA: 1 : 1

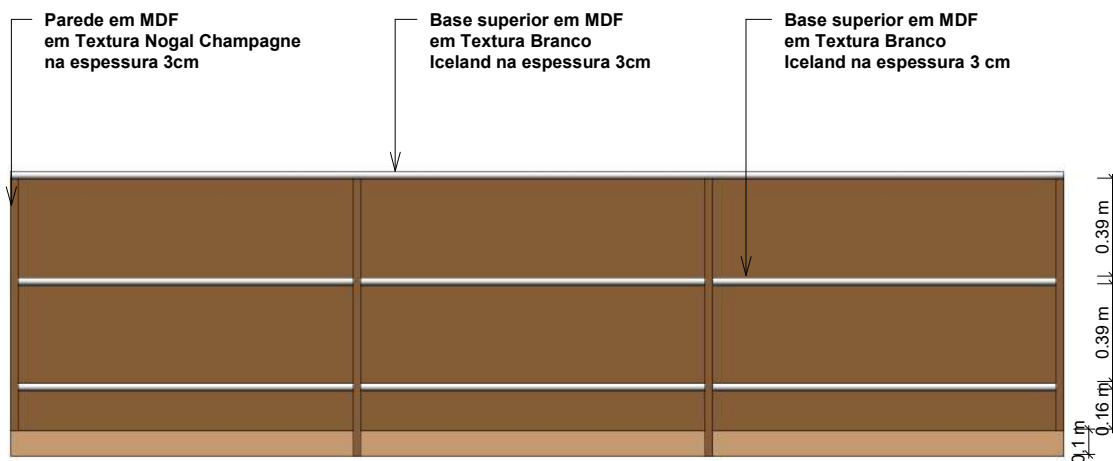
**DESCRIÇÃO:**

Balcão de atendimento em MDF nas texturas Nogal Champagne e Branco Iceland nas dimensões de 4.2 x 1.20 x 0.60 m e com prateleiras intermediárias .



**Em Planta - Balcão da Sec. da Escola**


ESCALA: 1 : 25



**Corte 11**

ESCALA: 1 : 25

	<p align="center"><b>ARQUITETURA DE INTERIORES</b></p>	<p align="center"><b>ATENDIMENTO DA SECRETARIA DA ESCOLA MODELO RPBA1010</b></p>	
		<p>Data <b>31/01/2019</b></p> <p>Autor <b>RAIONIL PONTES</b></p>	<p>Prancha <b>07</b></p>
<p>rpontes@sescamapa.com.br</p>	<p>Quantitativo Geral <b>01 UNIDADE</b></p>	<p>Agente Administrativo: <b>ELENILSON PALHETA</b></p>	<p>Escala <b>Como indicado</b></p>



### Vista 3D 36\_1

ESCALA: 1 : 1

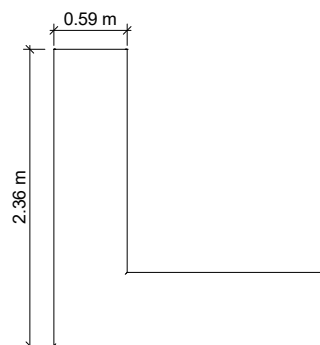
### DESCRIÇÃO:

Balcão para atendimento em MDF nas texturas Branco Iceland e Nogueira Champagne, nas dimensões 2.36 x 1.08 x 0.59 m .



### Corte 54

ESCALA: 1 : 25



### Em Planta - Biblioteca

ESCALA: 1 : 50

	<b>ARQUITETURA DE INTERIORES</b>	<b>BALCÃO DE ATENDIMENTO - BIBLIOTECA</b> <b>MODELO RPBA1050</b>	
		Data <b>31/01/2019</b>	Prancha <b>37</b>
rpontes@sescamapa.com.br	Quantitativo Geral <b>01 UNIDADE</b>	Autor <b>RAIONIL PONTES</b>	Escala <b>Como indicado</b>




### DESCRIÇÃO:

Armário alto com 19 portas em MDF nas texturas Nogal Champagne e Branco Iceland nas dimensões 2.52 x 1.63 x 0.67 m com plateleiras intermediárias, puxador em aço escovado e conjunto de chaves para cada porta.


### Vista 3D 11\_1

ESCALA: 1 : 1



### Corte 14

ESCALA: 1 : 25



### Em Planta

ESCALA: 1 : 25

	<b>ARQUITETURA DE INTERIORES</b>	<b>ARMÁRIO ALTO - SAÚDE MULHER E SALA DE CIÊNCIAS</b> <b>MODELO RPA19P1010</b>	
		Data <b>31/01/2019</b>	Prancha <b>09</b>
rpontes@sescamapa.com.br	Quantitativo Geral <b>02 UNIDADES</b>	Autor <b>RAIONIL PONTES</b>	Escala <b>Como indicado</b>

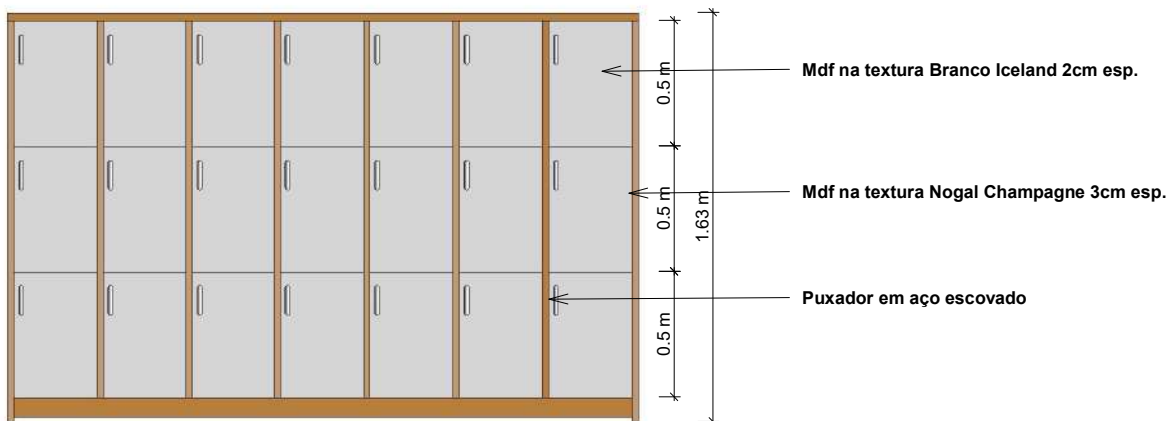


### DESCRIÇÃO:

Armário em MDF nas texturas Nogal Champagne e Branco Iceland nas dimensões 1.63 x 2.52 x 0.67m.


### Vista 3D 16\_1

ESCALA: 1 : 1



### Corte 21

ESCALA: 1 : 25



### Em Planta - Armário dos Professores

ESCALA: 1 : 25

	<b>ARQUITETURA DE INTERIORES</b>	<b>ARMÁRIO DOS PROFESSORES MODELO RPAE1010</b>	
		Data <b>31/01/2019</b>	Prancha <b>14</b>
rpontes@sescamapa.com.br	Quantitativo Geral <b>01 UNIDADE</b>	Autor <b>RAIONIL PONTES</b>	Escala <b>Como indicado</b>




## DESCRIÇÃO:

Armário alto em MDF nas texturas Branco Iceland e Nogal Champagne, nas dimensões 4.64 x 2.10 x 0.53 m, com prateleiras, portas e puxador em aço escovado.



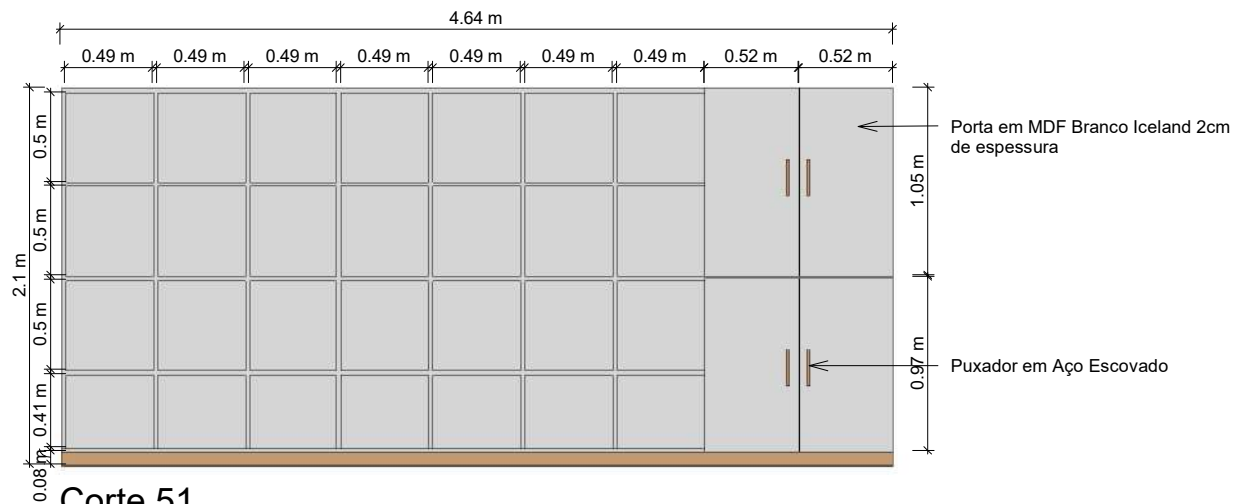
### Vista 3D 35\_1

ESCALA: 1 : 1



### Em Planta - Escaninho da Cultura

ESCALA: 1 : 25



### Corte 51

ESCALA: 1 : 35

	<b>ARQUITETURA DE INTERIORES</b>	<b>ARMÁRIO TIPO ESCANINHO MODELO RPAE1020</b>	
		Data <b>31/01/2019</b>	Prancha <b>31</b>
rpontes@sescamapa.com.br	Quantitativo Geral <b>05 UNIDADES</b>	Autor <b>Autor</b>	Escala <b>Como indicado</b>
		Agente Administrativo: <b>ELENILSON PALHETA</b>	



### DESCRIÇÃO:

Armário para guardar pasta em MDF nas texturas Nogal Champagne e Branco Iceland nas dimensões 1.35 x 1.38 x 0.56m.

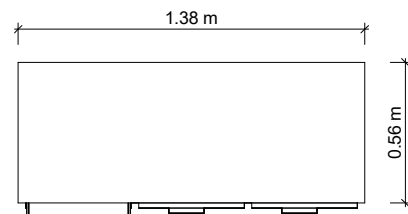
### Vista 3D 18\_1

ESCALA: 1 : 1



### Corte 24

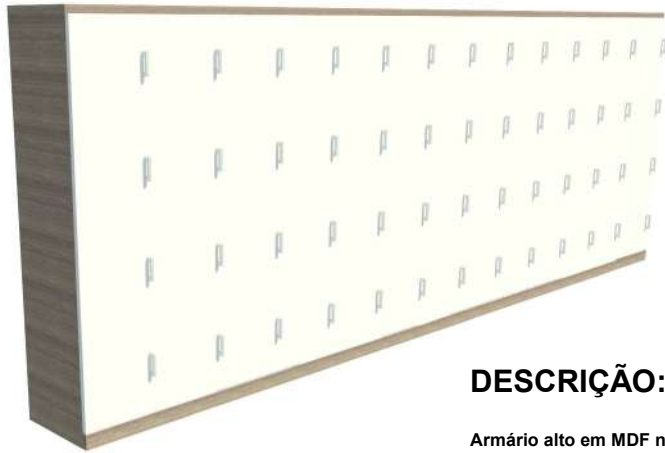
ESCALA: 1 : 20



### Em Planta - Armário baixo Escola

ESCALA: 1 : 25

	<b>ARQUITETURA DE INTERIORES</b>	<b>ARMÁRIO GUARDA PASTA MODELO RPAGP1010</b>	
		Data 31/01/2019	Prancha 16
rpontes@sescamapa.com.br	Quantitativo Geral 07 UNIDADES	Autor RAIONIL PONTES	Escala Como indicado



## DESCRIÇÃO:

Armário alto em MDF nas texturas Nogal Champagne e Branco Iceland nas dimensões 5.73 x 2.08 x 0.53m.


### Vista 3D 20\_2

ESCALA: 1 : 1



### Corte 27

ESCALA: 1 : 50



### Em Planta - Armário Coord. Lazer

ESCALA: 1 : 35


	<b>ARQUITETURA DE INTERIORES</b>	<b>ARMÁRIO DO LAZER MODELO RPAA1020</b>	
		Data <b>31/01/2019</b>	Prancha <b>18</b>
rpontes@sescamapa.com.br	Quantitativo Geral <b>02 UNIDADES</b>	Autor <b>RAIONIL PONTES</b>	Escala <b>Como indicado</b>



**DESCRIÇÃO:**


Armário para guardar pasta em MDF nas texturas Nogal Champagne e Branco Iceland nas dimensões 3.78 x 1.92 x 0.50 m.

**ARMÁRIO DO LAZER - ATENDIMENTO**



**Em Planta - Armário Lazer Atendimento**

ESCALA: 1 : 25



**Corte 26**

ESCALA: 1 : 25

	<p align="center"><b>ARQUITETURA DE INTERIORES</b></p>	<p align="center"><b>ARMÁRIO DO LAZER MODELO RPAB2P1010</b></p>	
		<p>Data <b>31/01/2019</b></p>	<p>Prancha <b>17</b></p>
<p>rpontes@sescamapa.com.br</p>	<p>Quantitativo Geral <b>01 UNIDADES</b></p>	<p>Autor <b>RAIONIL PONTES</b></p>	<p>Escala <b>Como indicado</b></p>
		<p>Agente Administrativo: <b>ELENILSON PALHETA</b></p>	

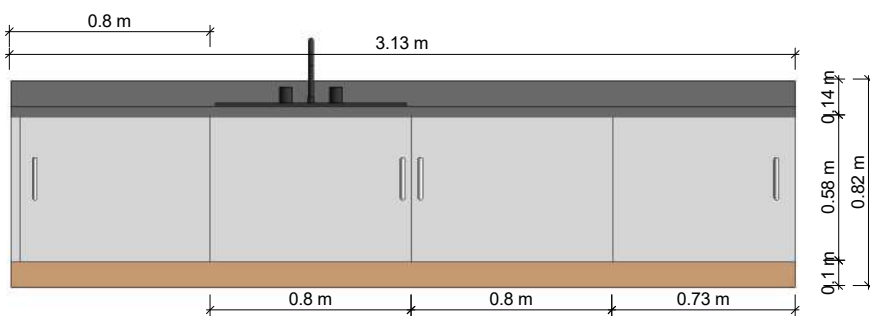
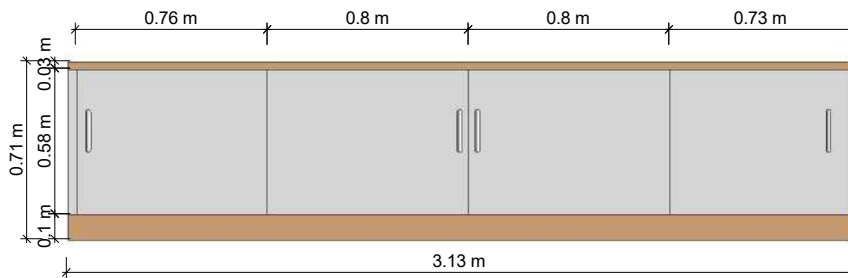


### DESCRIÇÃO:

Armário alto em MDF nas texturas Branco Island e Nogueira Champagne, nas dimensões 3.13 x 0.71 x 0.60 m, com prateleiras, portas e puxador em aço escovado. Com parte inferior nas mesmas texturas e com as dimensões 2.52x0.82 e 0.60 m.

### Vista 3D 43\_1

ESCALA: 1 : 1



### Corte 61

ESCALA: 1 : 25

	<b>ARQUITETURA DE INTERIORES</b>	<b>ARMÁRIO DA COPA - MODELO RPAC1010</b>	
		Data <b>31/01/2019</b>	Prancha <b>41</b>
rpontes@sescamapa.com.br	Quantitativo Geral <b>01 UNIDADE</b>	Autor <b>Autor</b>	Escala <b>Como indicado</b>
		Agente Administrativo: <b>ELENILSON PALHETA</b>	

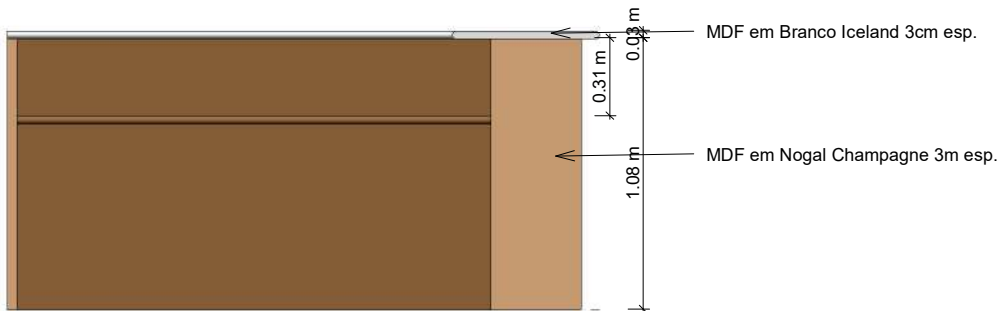


### Vista 3D 21\_1

ESCALA: 1 : 1

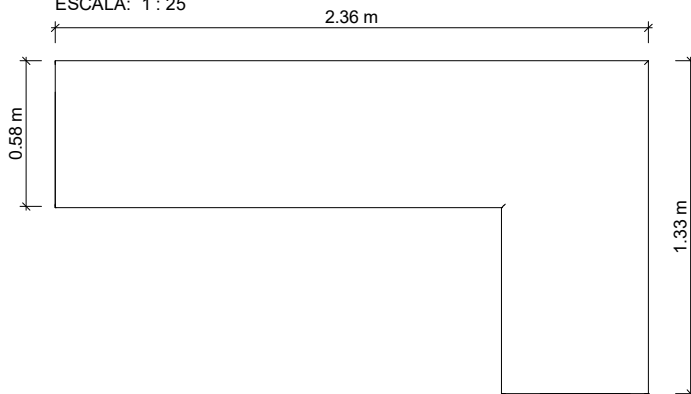
### DESCRIÇÃO:

Balcão em MDF nas texturas Nogal Champagne e Branco Iceland nas dimensões 2.36 x 1.08 x 1.33 m.



### Corte 28

ESCALA: 1 : 25



### Em Planta - Balcão da Saúde

ESCALA: 1 : 25

	<b>ARQUITETURA DE INTERIORES</b>	<b>BALCÃO DA SAÚDE - RECEPÇÃO</b> <b>MODELO RPBA 1030</b>	
		Data <b>31/01/2019</b>	Prancha <b>19</b>
rpontes@sescamapa.com.br	Quantitativo Geral <b>01 UNIDADE</b>	Autor <b>RAIONIL PONTES</b>	Escala <b>Como indicado</b>
		Agente Administrativo: <b>ELENILSON PALHETA</b>	



Vista 3D 22\_1

ESCALA: 1 : 1

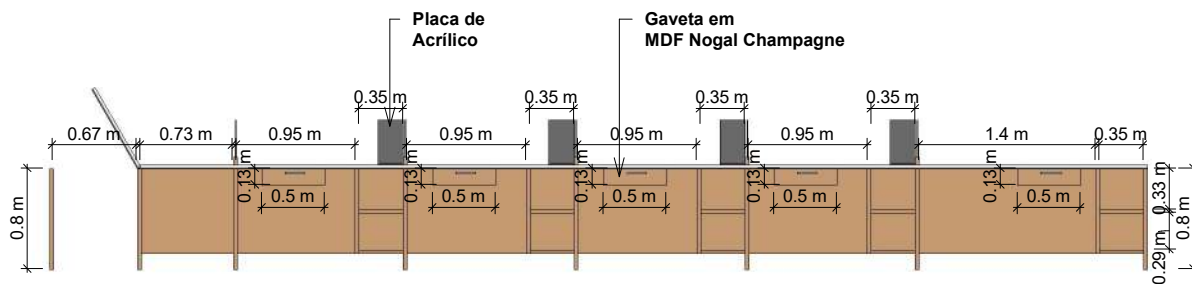


Vista 3D 23\_1

ESCALA: 1 : 1

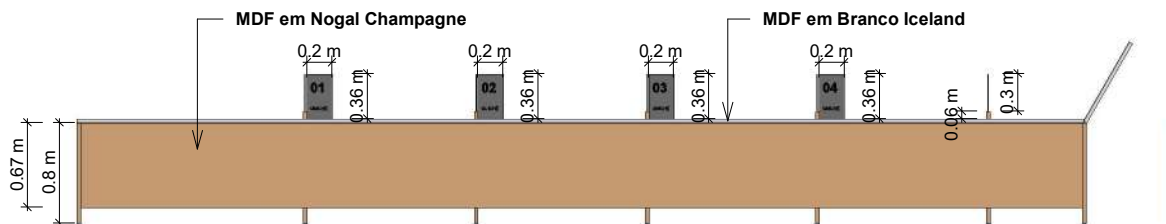
**DESCRIÇÃO:**

Bancada de atendimento em MDF nas texturas Nogal Champagne e Branco Iceland nas dimensões 8.42 x 0.80 x 0.70 m.



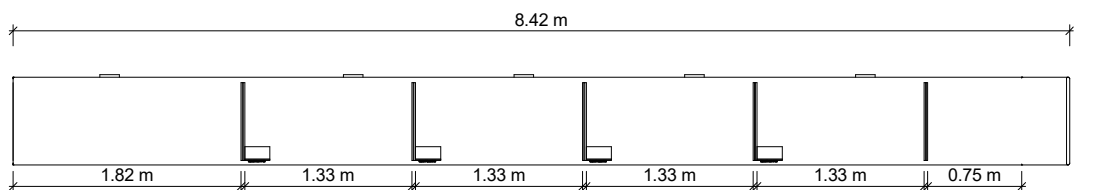
Corte 31

ESCALA: 1 : 50



Corte 29


ESCALA: 1 : 50



**Em Planta - Balcão de Atendimento**

ESCALA: 1 : 50

	<p align="center"><b>ARQUITETURA DE INTERIORES</b></p>	<p align="center"><b>BALCÃO DE ATENDIMENTO MODELO RPBA1020</b></p>	
		<p>Data <b>31/01/2019</b></p>	<p>Prancha</p>
<p>rpontes@sescmapa.com.br</p>	<p>Quantitativo Geral <b>01 UNIDADE</b></p>	<p>Autor <b>RAIONIL PONTES</b></p>	<p align="center"><b>20</b></p>
		<p>Agente Administrativo: <b>ELENILSON PALHETA</b></p>	<p>Escala <b>Como indicado</b></p>




### Vista 3D 44\_1

ESCALA: 1 : 1



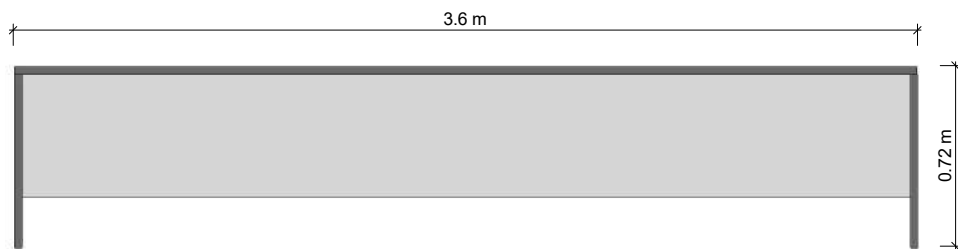
### Corte 66

ESCALA: 1 : 25



### Em Planta - Mesa da Cultura

ESCALA: 1 : 25



### Corte 67

ESCALA: 1 : 25

### DESCRIÇÃO:

Mesa em MDF nas texturas Branco Iceland e Nogal Champagne, nas dimensões 3.60 x 1.20x 0.72 m, com superfície em granito

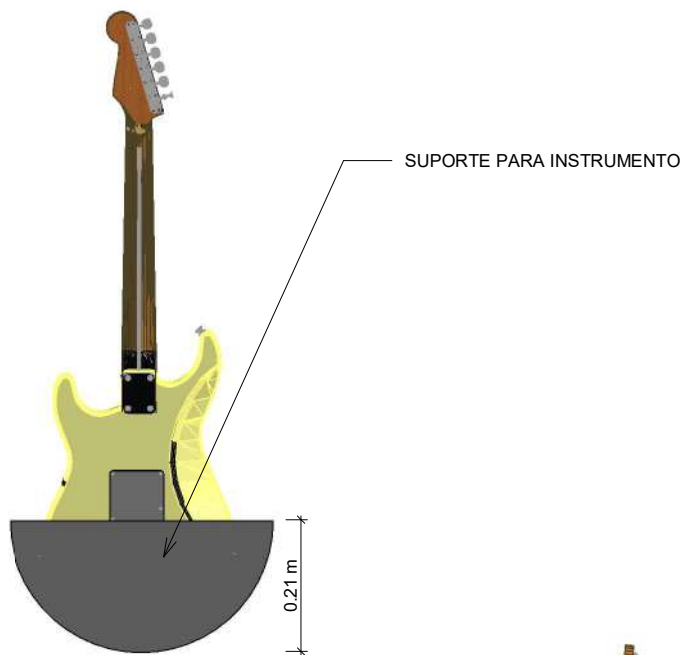
	<b>ARQUITETURA DE INTERIORES</b>	<b>MESA DA SALA DE ARTES</b>	
		Data <b>31/01/2019</b>	Prancha <b>42</b>
rpontes@sescamapa.com.br	Quantitativo Geral <b>02 UNIDADES</b>	Autor <b>RAIONIL PONTES</b>	Escala <b>Como indicado</b>
		Agente Administrativo: <b>ELENILSON PALHETA</b>	



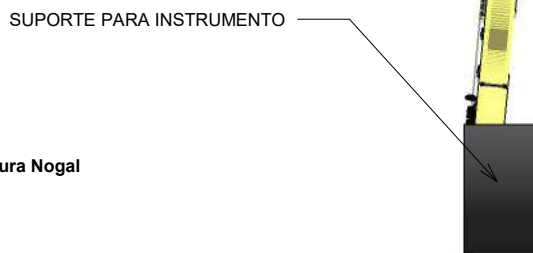
## Vista 3D 45

ESCALA:

	<b>ARQUITETURA DE INTERIORES</b>	<b>SUPORTE PARA QUADROS</b>	
		Data <b>31/01/2019</b>	Prancha <b>43</b>
rpontes@sescamapa.com.br	Quantitativo Geral <b>03 UNIDADES</b>	Autor <b>RAIONIL PONTES</b>	Agente Administrativo: <b>ELENILSON PALHETA</b>



**Corte 71**  
 ESCALA: 1 : 10




**Corte 70**  
 ESCALA: 1 : 10

**DESCRIÇÃO:**

Suporte para violão fixo à parede na textura Nogal Champagne com 0.50 x 0.21 x 0.20 m.

	<b>ARQUITETURA DE INTERIORES</b>	<b>SUPORTE DO VIOLÃO - MODELO RPSV1010</b>	
		Data <b>31/01/2019</b>	Prancha <b>44</b>
rpontes@sescamapa.com.br	Quantitativo Geral <b>06 UNIDADES</b>	Autor <b>RAIONIL PONTES</b>	Escala <b>1 : 10</b>

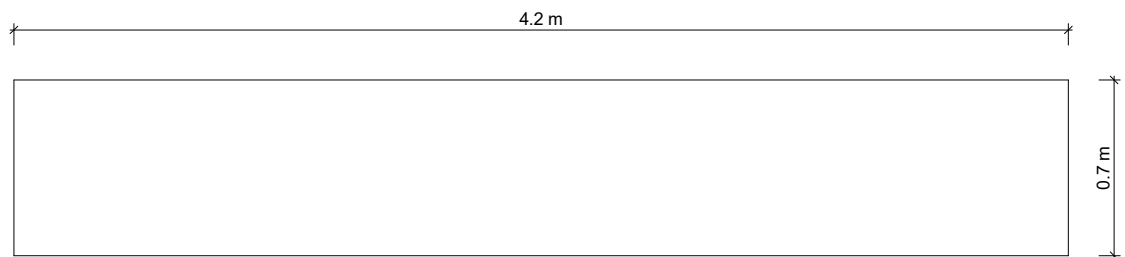


### Vista 3D 24\_1

ESCALA: 1 : 1

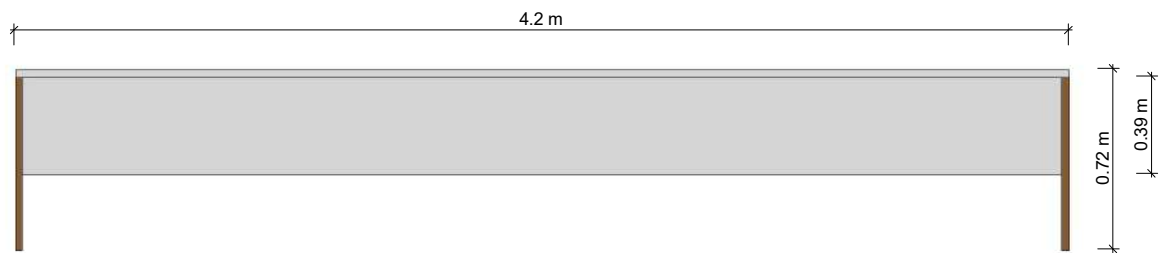
### DESCRIÇÃO:

Bancada em MDF nas texturas Nogal Champagne e Branco Iceland nas dimensões 4.2 x 0.72 x 0.70m.



### Em Planta - Nutrição e Professores

ESCALA: 1 : 25



### Corte 32

ESCALA: 1 : 25

	<b>ARQUITETURA DE INTERIORES</b>	<b>BANCADA DA SALA DA NUTRIÇÃO E DA SALA DOS PROFESSORES - MODELO RPB3P1020</b>	
		Data <b>31/01/2019</b>	Prancha <b>21</b>
rpontes@sescamapa.com.br	Quantitativo Geral <b>02 UNIDADES</b>	Autor <b>RAIONIL PONTES</b>	Escala <b>Como indicado</b>



### Vista 3D 37\_1

ESCALA: 1 : 1

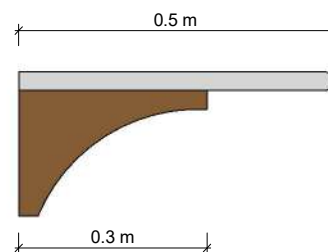
### DESCRIÇÃO:

Prateleira em MDF nas texturas Branco Iceland e Nogal Champagne, nas dimensões 3.00 x 0.50 x 0.03 m, com suporte.



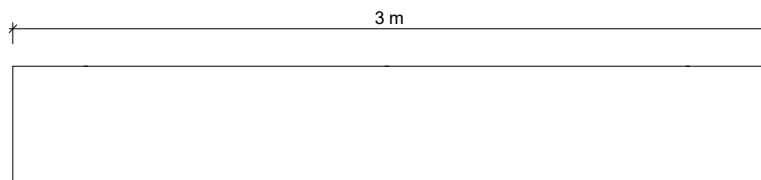
### Corte 55

ESCALA: 1 : 25



### Corte 56

ESCALA: 1 : 10



### Em Planta - Prateleira da Sala de Reunião

ESCALA: 1 : 25

	<b>ARQUITETURA DE INTERIORES</b>	<b>BANCADA DA SALA DE REUNIÃO - MODELO RPBSR1010</b>	
		Data <b>31/01/2019</b>	Prancha <b>38</b>
rpontes@sescamapa.com.br	Quantitativo Geral <b>01 UNIDADE</b>	Autor <b>RAIONIL PONTES</b>	Escala <b>Como indicado</b>
		Agente Administrativo: <b>ELENILSON PALHETA</b>	

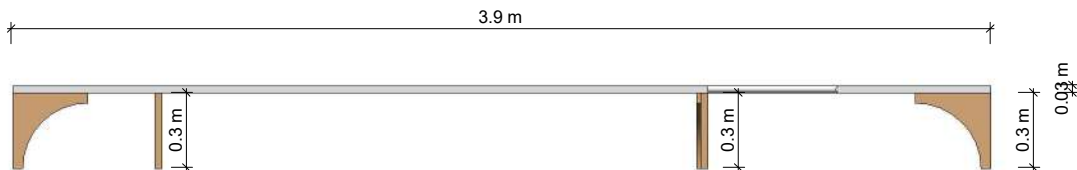


**Vista 3D 25\_1**

ESCALA: 1 : 1

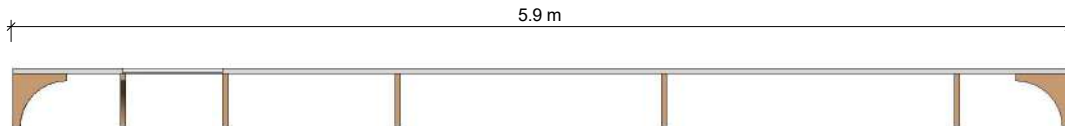
**DESCRIÇÃO:**

Bancada em MDF nas texturas Nogal Champagne e Branco Iceland nas dimensões 17.30 x 0.62 x 0.03 m.



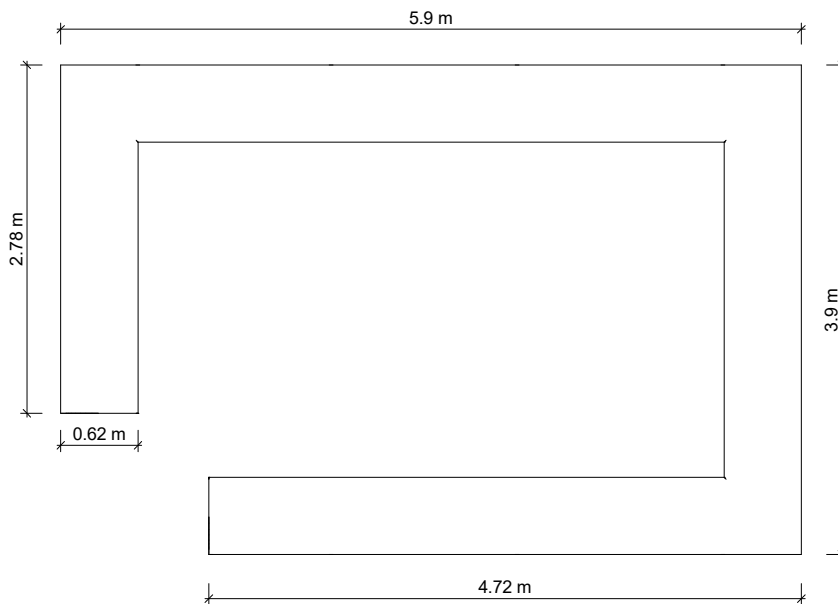
**Corte 34**

ESCALA: 1 : 25



**Corte 33**

ESCALA: 1 : 35



**Em Planta - Bancada Cyber**

ESCALA: 1 : 50

		<b>ARQUITETURA DE INTERIORES</b>	<b>BANCADA DO CYBER CAFÉ</b> <b>MODELO RPBCC1010</b>	
			Data <b>31/01/2019</b>	Prancha <b>22</b>
rpontes@sescamapa.com.br		Quantitativo Geral <b>01 UNIDADE</b>	Autor <b>RAIONIL PONTES</b>	Escala <b>Como indicado</b>
			Agente Administrativo: <b>ELENILSON PALHETA</b>	



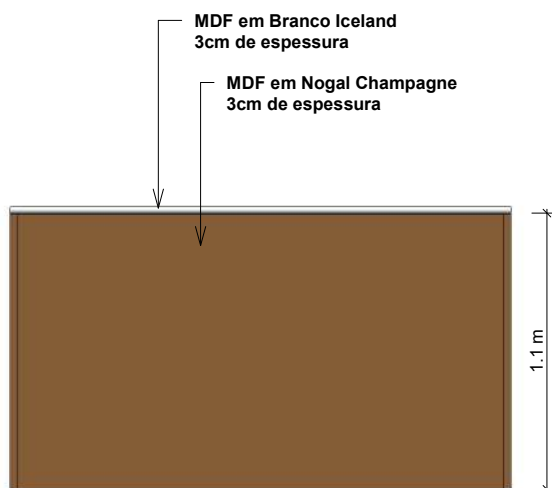
**Vista 3D 26\_1**

ESCALA: 1 : 1



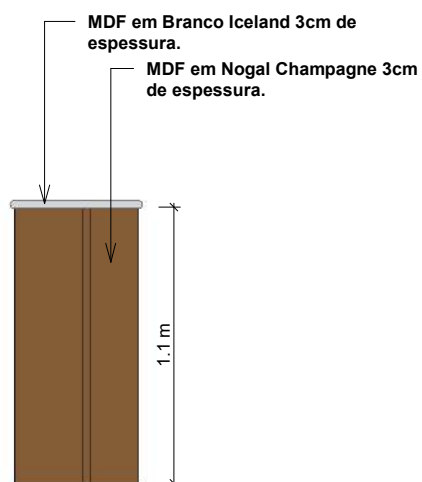
**Vista 3D 27\_1**

ESCALA: 1 : 1



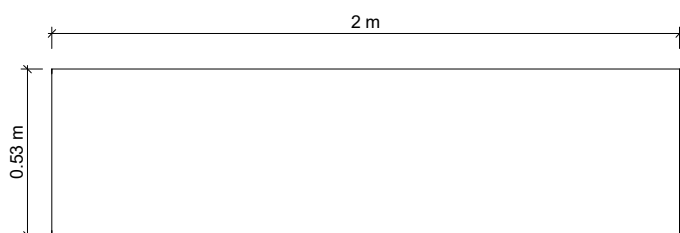
**Corte 35**

ESCALA: 1 : 25



**Corte 36**

ESCALA: 1 : 25




**Em Planta - Balcão CGP**

ESCALA: 1 : 20

**DESCRIÇÃO:**

Balcão em MDF nas texturas Nogal Champagne e Branco Iceland nas dimensões 2.00 x 1.1 x 0.53 m.

	<b>ARQUITETURA DE INTERIORES</b>	<b>BALCÃO DA CGP MODELO RPBA1040</b>	
		Data 31/01/2019	Prancha 23
rpontes@sescamapa.com.br	Quantitativo Geral 01 UNIDADE	Autor RAIONIL PONTES	Escala Como indicado

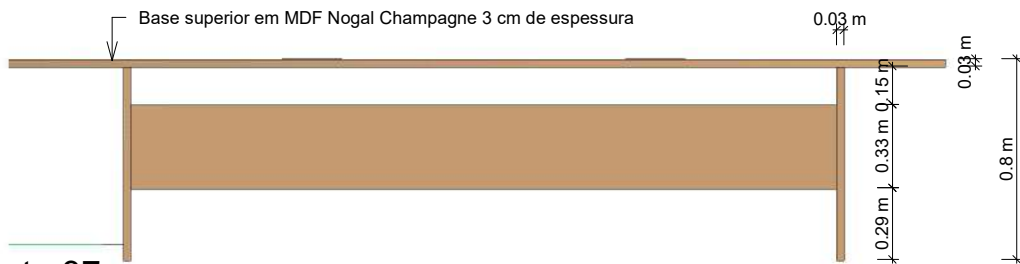


### Vista 3D 28\_1

ESCALA: 1 : 1

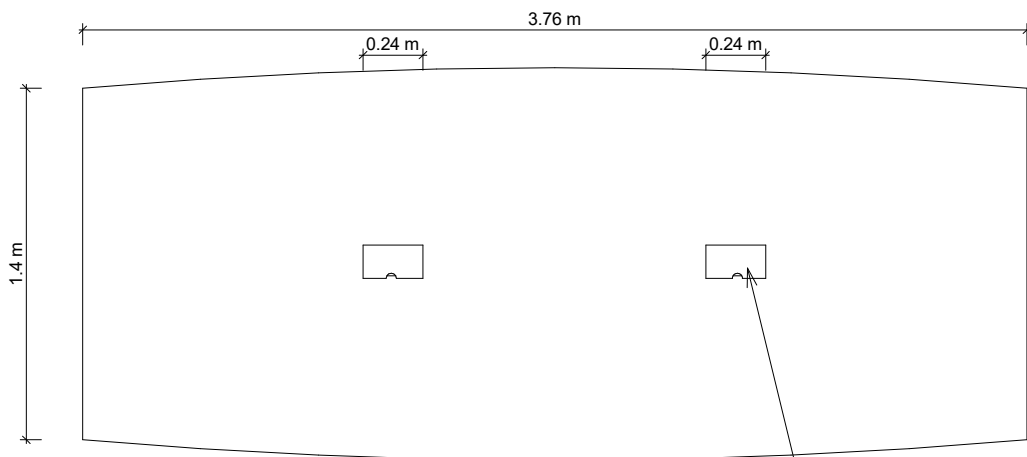
### DESCRIÇÃO:

Mesa de Reunião em MDF na textura Carvalho Decapê nas dimensões 3.76x 1.40 x 0.80 m.



### Corte 37

ESCALA: 1 : 25



### Em Planta - Mesa Reunião

ESCALA: 1 : 25

Módulo de tomadas elétrica e Lógica

	<b>ARQUITETURA DE INTERIORES</b>	<b>MESA DE REUNIÃO DA DIRETORIA MODELO RPMR1010</b>	
		Data <b>31/01/2019</b>	Prancha <b>24</b>
rpontes@sescamapa.com.br	Quantitativo Geral <b>01 UNIDADE</b>	Autor <b>RAIONIL PONTES</b>	Escala <b>Como indicado</b>
		Agente Administrativo: <b>ELENILSON PALHETA</b>	

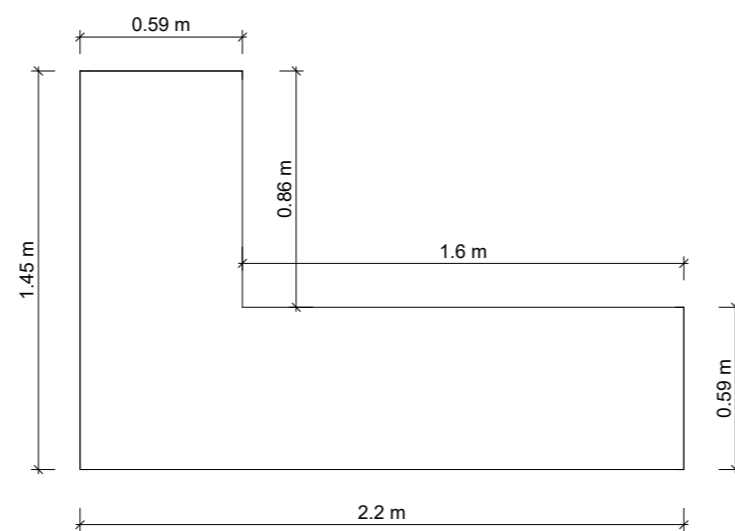


**DESCRIÇÃO:**

Mesa de trabalho em "L" nas dimensões de 2.2 x 0.59 x 0.03m em MDF nas texturas de Nogueira Champagne e Branco Island.

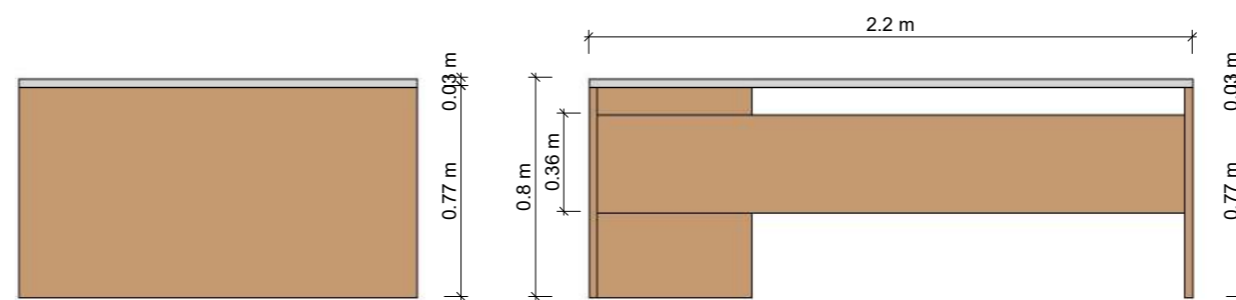
**Mesa Única - Secretaria**

ESCALA: 1 : 1



**Em Planta - Mesa Única Secretaria**

ESCALA: 1 : 25



**Corte 67**

ESCALA: 1 : 25

**Corte 66**

ESCALA: 1 : 25

	<p><b>ARQUITETURA DE INTERIORES</b></p>	<p><b>MESA DA SECRETARIA - MODELO RPMS1020</b></p>	
		<p>Data: 31/01/2019</p>	<p>Prancha: 42</p>
<p>rpontes@sescamapa.com.br</p>	<p>Quantitativo Geral: 01</p>	<p>Autor: RAIONIL PONTES</p>	<p>Escala: Como indicado</p>
		<p>Agente Administrativo: Elenilson Palheta</p>	






**DESCRIÇÃO:**

Mesa de reunião em MDF nas texturas Branco Iceland e Nogueira Champagne, nas dimensões 3.00 x 1.04 x 0.80 m.


**Vista 3D 38\_1**

ESCALA: 1 : 1



**Em Planta - Mesa da CCL**

ESCALA: 1 : 25



**Corte 58**

ESCALA: 1 : 25

**Corte 57**

ESCALA: 1 : 25

	<p align="center"><b>ARQUITETURA DE INTERIORES</b></p>	<p align="center"><b>MESA DA CCL, SALA DOS PROFESSORES E COORDENAÇÃO DO LAZER</b>  <b>MODELO RPMR1020</b></p>	
		<p>Data <b>31/01/2019</b></p>	<p>Prancha <b>39</b></p>
<p>rpontes@sescamapa.com.br</p>	<p>Quantitativo Geral <b>03 UNIDADES</b></p>	<p>Agente Administrativo: <b>ELENILSON PALHETA</b></p>	<p>Escala <b>Como indicado</b></p>

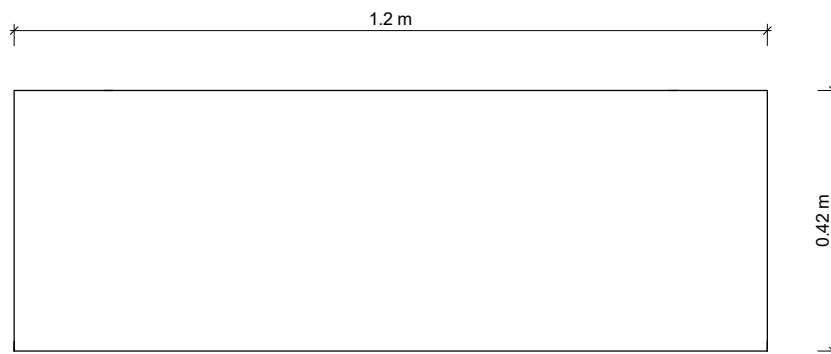


### Vista 3D 33\_1

ESCALA: 1 : 1

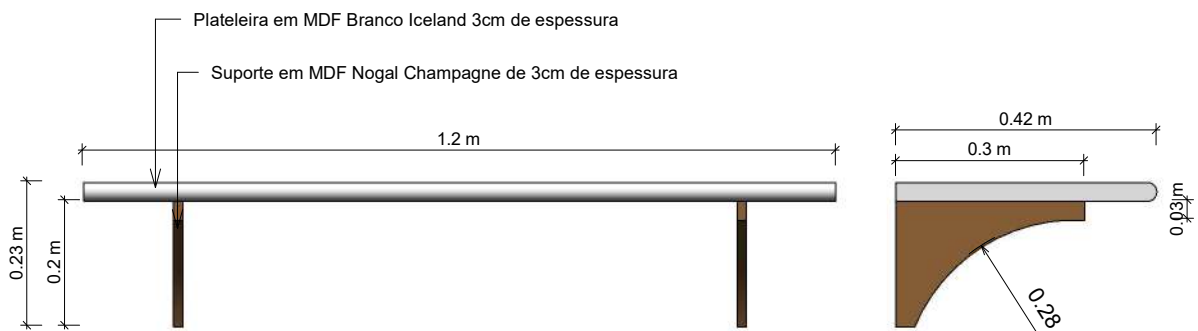
### DESCRIÇÃO:

Prateleira em MDF nas texturas Branco Iceland e Nogueira Champagne, nas dimensões 1.20 x 0.42 x 0.03 m, com suporte.



### Em Planta - Prateleira Sala de Ciências

ESCALA: 1 : 10



### Corte 48

ESCALA: 1 : 10

### Corte 47

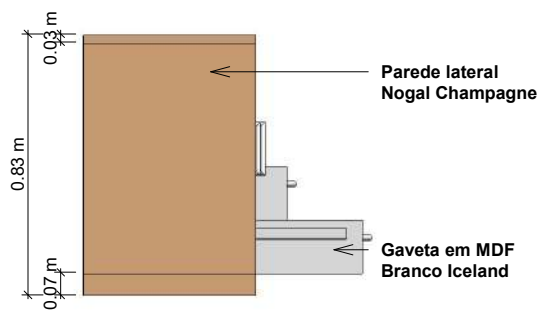
ESCALA: 1 : 10

	<b>ARQUITETURA DE INTERIORES</b>	<b>PLATELEIRA DA SALA DE CIÊNCIAS</b> <b>MODELO RPPA1010</b>	
		Data <b>31/01/2019</b>	Prancha <b>29</b>
rpontes@sescamapa.com.br	Quantitativo Geral <b>12 UNIDADES</b>	Autor <b>RAIONIL PONTES</b>	Escala <b>Como indicado</b>



**Vista 3D 29\_1**

ESCALA: 1 : 1

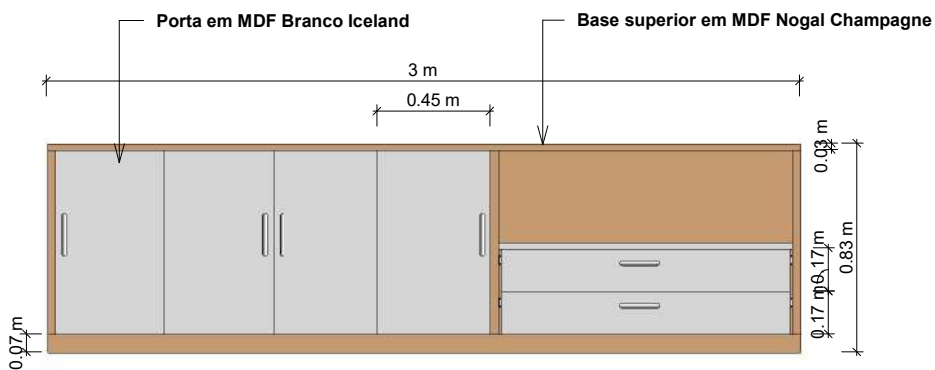


**Corte 40**

ESCALA: 1 : 20

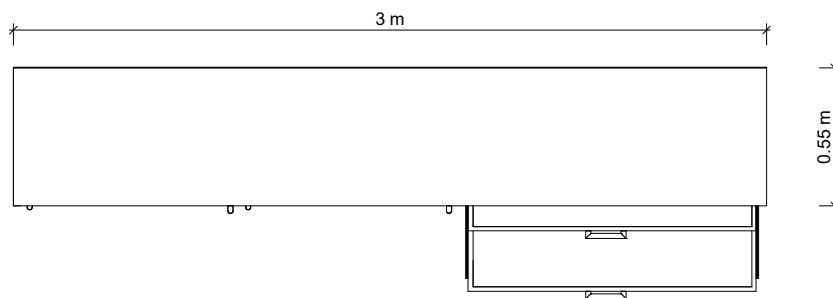
**DESCRIÇÃO:**

Armário Baixo em MDF nas texturas Branco Iceland e Nogueira Champagne, nas dimensões 3.00 x 0.83m x 0.55 m, com duas gavetas e prateleira interna com puxador em aço escovado.



**Corte 39**

ESCALA: 1 : 25



**Em Planta - Armário Sala Ciências**

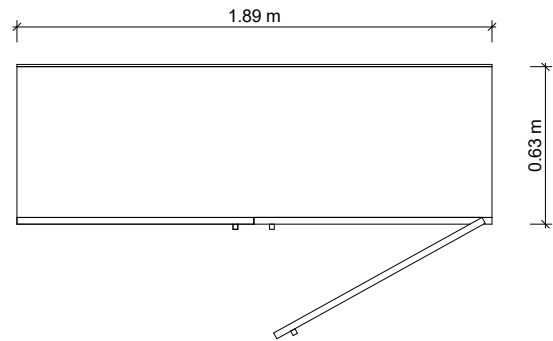
ESCALA: 1 : 25

	<b>ARQUITETURA DE INTERIORES</b>	<b>ARMÁRIO DA SALA DE CIÊNCIA MODELO RPA4P2G1010</b>	
		Data <b>31/01/2019</b>	Prancha <b>25</b>
rpontes@sescamapa.com.br	Quantitativo Geral <b>01 UNIDADE</b>	Autor <b>RAIONIL PONTES</b>	Escala <b>Como indicado</b>
		Agente Administrativo: <b>ELENILSON PALHETA</b>	



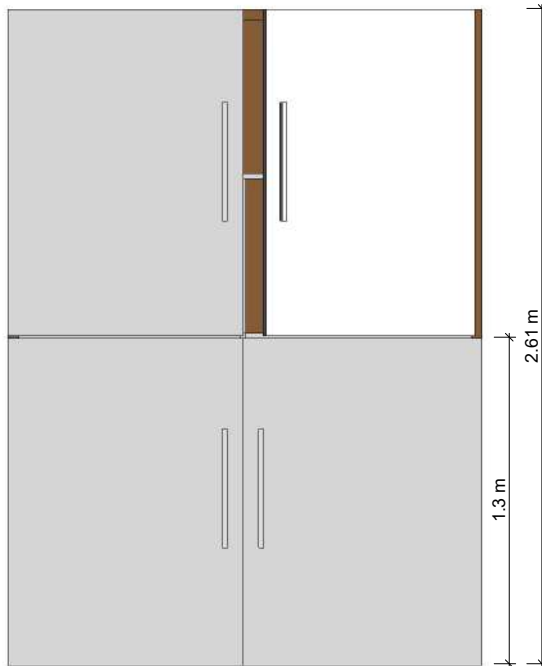
**Vista 3D 30\_1**

ESCALA: 1 : 1



**Em Planta - Armário Sala Ciência 2**

ESCALA: 1 : 25



**Corte 41**

ESCALA: 1 : 25

**DESCRIÇÃO:**

Armário alto em MDF nas texturas Branco Island e Nogueira Champagne, nas dimensões 2.61 x 1.89 x 0.63m com quatro portas e prateleiras internas com puxador em aço escovado.

	<p align="center"><b>ARQUITETURA DE INTERIORES</b></p>	<p align="center"><b>ARMÁRIO ALTO DA SALA DE CIÊNCIA MODELO RPAA401010</b></p>	
		<p>Data <b>31/01/2019</b></p>	<p>Prancha <b>26</b></p>
<p>rpontes@sescamapa.com.br</p>	<p>Quantitativo Geral <b>01 UNIDADES</b></p>	<p>Autor <b>RAIONIL PONTES</b></p>	<p>Agente Administrativo: <b>ELENILSON PALHETA</b></p>
			<p>Escala <b>Como indicado</b></p>

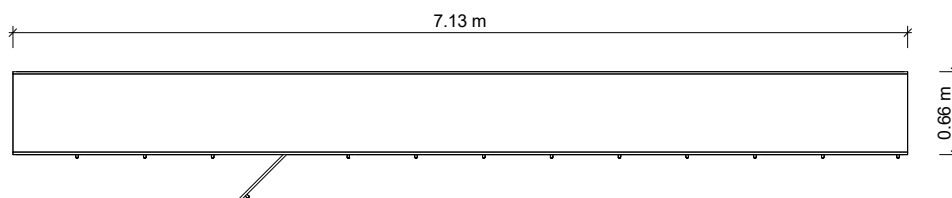


### Vista 3D 32\_1

ESCALA: 1 : 1

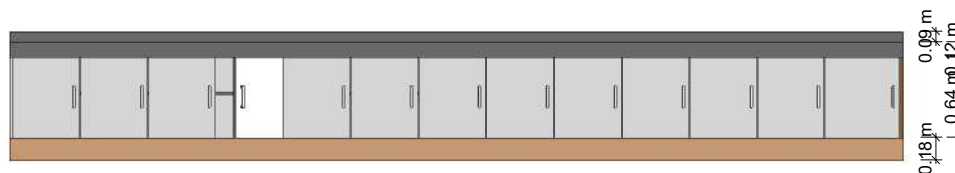
### DESCRIÇÃO:

Armário baixo em MDF nas texturas Branco Iceland e Nogueira Champagne, nas dimensões 7,13 x 0,66 x 0,82m, com prateleiras, portas e puxador em aço escovado.



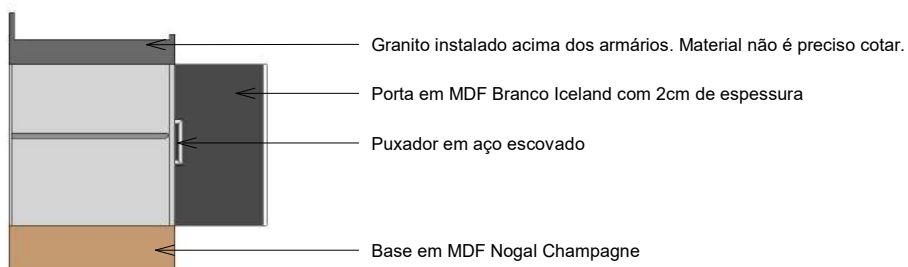
### Em Planta - Armário Pia Sala de Ciências

ESCALA: 1 : 50



### Corte 45

ESCALA: 1 : 50



### Corte 46

ESCALA: 1 : 25

	<b>ARQUITETURA DE INTERIORES</b>	<b>ARMÁRIO DE PIA DA SALA DE CIÊNCIA MODELO RPAB13P1010</b>	
		Data <b>31/01/2019</b>	Prancha <b>28</b>
rpontes@sescamapa.com.br	Quantitativo Geral <b>01 UNIDADES</b>	Autor <b>RAIONIL PONTES</b>	Escala <b>Como indicado</b>
		Agente Administrativo: <b>ELENILSON PALHETA</b>	




### Vista 3D 34\_1

ESCALA: 1 : 1

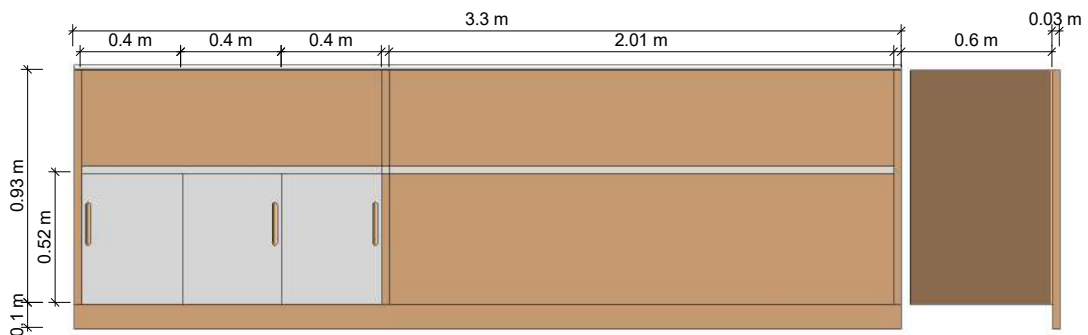
### DESCRIÇÃO:

Balcão de atendimento em MDF nas texturas Branco Iceland e Nogal Champagne, nas dimensões 3.30 x 0.48 x 0.94m, com plateleiras, portas com conjunto de chaves e puxador em aço escovado.



### Em Planta - Balcão da Entrada da Escola

ESCALA: 1 : 25



### Corte 49

ESCALA: 1 : 25

	<b>ARQUITETURA DE INTERIORES</b>	<b>BALCÃO DA ENTRADA DA ESCOLA MODELO RPBA3P1010</b>	
		Data <b>31/01/2019</b>	Prancha <b>30</b>
rpontes@sescamapa.com.br	Quantitativo Geral <b>01 UNIDADE</b>	Autor <b>RAIONIL PONTES</b>	Escala <b>Como indicado</b>
		Agente Administrativo: <b>ELENILSON PALHETA</b>	